



Andrés Manuel López Obrador

**APROBACIÓN DEL
PRESIDENTE DE
MÉXICO EN**



150

**Municipios
de México**

Octubre 2023
Boletín 8



Aprobación del Presidente en 150 municipios de México



Sobresaliente

| Ranking | Municipio o alcaldía | % de aprobación |
|---------|-----------------------|-----------------|
| 1 | Cárdenas, Tab. | 83.6 |
| 2 | Matamoros, Tamps. | 78.6 |
| 3 | Chetumal, Qroo. | 78.4 |
| 4 | Piedras Negras, Coah. | 77.7 |
| 5 | Tapachula, Chis. | 76.7 |
| 6 | Juchitán, Oax. | 76.2 |
| 6 | San Pedro, Coah. | 76.2 |
| 8 | Los Cabos, BCS. | 75.9 |
| 8 | Centro, Tab. | 75.9 |
| 10 | Carmen, Cam. | 75.3 |
| 11 | Lázaro Cárdenas, Mich | 75.0 |
| 12 | Acapulco, Gro. | 74.7 |
| 13 | Matamoros, Coah. | 73.6 |
| 13 | Comalcalco, Tab. | 73.6 |
| 15 | Gómez Palacio, Dgo. | 73.4 |
| 16 | Benito Juárez, Qroo. | 72.1 |
| 17 | Mazatlán, Sin. | 71.4 |
| 18 | Reynosa, Tamps. | 70.4 |
| 18 | Tehuacán, Pue. | 70.4 |
| 20 | Monclova, Coah. | 70.3 |
| 21 | Coatzacoalcos, Ver. | 70.2 |
| 22 | Oaxaca, Oax. | 70.0 |
| 23 | Jojutla, Mor. | 68.7 |
| 24 | Chilpancingo, Gro. | 68.2 |
| 25 | General Escobedo, NL. | 67.5 |



Sobresaliente

| Ranking | Municipio o alcaldía | % de aprobación |
|---------|--------------------------|-----------------|
| 26 | Tuxpan, Ver. | 67.4 |
| 27 | Tuxtla Gutiérrez, Chis. | 67.2 |
| 28 | Torreón, Coah. | 67.0 |
| 29 | Santiago Ixcuintla, Nay. | 66.8 |
| 30 | Ahome, Sin. | 66.0 |
| 31 | Saltillo, Coah. | 64.8 |
| 31 | Tecate, BC. | 64.8 |
| 33 | Córdoba, Ver. | 64.5 |
| 34 | Hermosillo, Son. | 64.1 |
| 35 | Atlixco, Pue. | 63.7 |
| 36 | Mérida, Yuc. | 63.5 |
| 37 | Orizaba, Ver. | 63.3 |
| 37 | Poza Rica, Ver. | 63.3 |
| 39 | Iztapalapa, CDMX. | 63.2 |
| 40 | Apizaco, Tlax. | 62.9 |
| 41 | La Paz, BCS. | 62.8 |
| 41 | Tulancingo, Hgo. | 62.8 |
| 43 | Progreso, Yuc. | 62.5 |
| 43 | Chimalhuacán, Méx. | 62.5 |
| 43 | Tula, Hgo. | 62.5 |
| 46 | Nuevo Laredo, Tamps. | 62.3 |
| 47 | Tultitlán, Méx. | 62.1 |
| 48 | Puebla, Pue. | 61.9 |
| 49 | Chalco, Méx. | 61.4 |
| 50 | Ciudad Victoria, Tamps. | 61.2 |

Aprobación del Presidente en 150 municipios de México



Sobresaliente

Alta

| Ranking | Municipio o alcaldía | % de aprobación |
|---------|----------------------------|-----------------|
| 51 | Ciudad Juárez, Chih | 61.1 |
| 51 | Guasave, Sin. | 61.1 |
| 53 | Tlaxcala, Tlax. | 61.0 |
| 53 | Soledad de Graciano S, SLP | 61.0 |
| 53 | Playas de Rosarito, BC. | 61.0 |
| 56 | Xochimilco, CDMX. | 60.8 |
| 57 | Cuautla, Mor. | 60.7 |
| 58 | Ixtapaluca, Méx. | 60.6 |
| 58 | Durango., Dgo. | 60.6 |
| 60 | Tlalpan, CDMX. | 60.5 |
| 61 | Jiutepec, Mor. | 60.4 |
| 62 | Tepic, Nay. | 60.2 |
| 63 | Tláhuac, CDMX. | 60.1 |
| 64 | Tijuana, BC. | 60.0 |
| 65 | San Andrés Cholula, Pue. | 59.7 |
| 65 | Cuernavaca, Mor. | 59.7 |
| 67 | Culiacán, Sin. | 59.6 |
| 67 | Nogales, Son. | 59.6 |
| 67 | Milpa Alta, CDMX. | 59.6 |
| 70 | Manzanillo, Col | 59.5 |
| 71 | Campeche, Cam. | 59.0 |
| 72 | Matehuala, SLP | 58.9 |
| 72 | Zamora, Mich. | 58.9 |
| 74 | Apatzingán, Mich. | 58.8 |
| 75 | Veracruz, Ver. | 58.7 |

Aprobación del Presidente en 150 municipios de México



Alta

| Ranking | Municipio o alcaldía | % de aprobación |
|---------|-------------------------------|-----------------|
| 76 | Colima, Col. | 58.5 |
| 76 | La Paz, Méx. | 58.5 |
| 76 | San Juan del Río, Qro. | 58.5 |
| 79 | Coyoacán, CDMX. | 58.4 |
| 79 | Cajeme, Son. | 58.4 |
| 79 | Azcapotzalco, CDMX. | 58.4 |
| 82 | Tampico, Tamps. | 58.1 |
| 83 | Magdalena Contreras, CDMX. | 58.0 |
| 83 | Amaxac de Guerrero, Tlax. | 58.0 |
| 85 | Tlaquepaque, Jal. | 57.9 |
| 86 | Nezahualcóyotl, Méx. | 57.7 |
| 87 | Salvador Alvarado, Sin. | 57.5 |
| 88 | Xalapa, Ver. | 57.2 |
| 88 | Uruapan, Mich. | 57.2 |
| 88 | Pachuca, Hgo. | 57.2 |
| 91 | Valle de Chalco, Méx. | 57.1 |
| 92 | Gustavo A. Madero, CDMX. | 57.0 |
| 93 | Tecámac, Méx. | 56.9 |
| 94 | Venustiano Carranza, CDMX. | 56.7 |
| 95 | Cuautitlán Izcalli, Méx. | 56.6 |
| 95 | Zacatecas, Zac. | 56.6 |
| 97 | Acuitzio, Mich. | 56.5 |
| 98 | Tecomán, Col. | 56.4 |
| 98 | Coacalco de Berriozábal, Méx. | 56.4 |
| 100 | Álvaro Obregón, CDMX. | 56.3 |



Alta

| Ranking | Municipio o alcaldía | % de aprobación |
|---------|-----------------------------|-----------------|
| 100 | Cuauhtémoc, CDMX. | 56.3 |
| 102 | Iztacalco, CDMX. | 56.2 |
| 103 | Ecatepec, Méx. | 56.0 |
| 104 | Mineral de la Reforma, Hgo. | 55.5 |
| 105 | Puerto Vallarta, Jal. | 55.3 |
| 105 | Tonalá, Jal. | 55.3 |
| 107 | Fresnillo, Zac. | 55.2 |
| 108 | Mexicali, BC. | 54.9 |
| 109 | Cuauhtémoc, Col. | 54.8 |
| 110 | Apodaca, NL. | 54.7 |
| 111 | Texcoco, Méx. | 54.2 |
| 112 | Atizapán de Zaragoza, Méx. | 54.0 |
| 113 | Nicolás Romero, Méx. | 53.9 |
| 114 | Monterrey, NL. | 53.3 |
| 115 | Guadalupe, Zac. | 53.1 |
| 116 | Colón, Qro. | 53.0 |
| 117 | Ensenada, BC. | 52.6 |
| 118 | Tlajomulco, Jal. | 52.4 |
| 119 | Irapuato, Gto. | 52.2 |
| 120 | San Luis Potosí., SLP. | 51.6 |
| 121 | Boca del Río, Ver. | 51.3 |
| 122 | Guanajuato, Gto. | 51.2 |
| 123 | Toluca, Méx. | 50.5 |
| 124 | Querétaro, Qro. | 50.3 |
| 125 | Chihuahua, Chih. | 50.2 |



| | Ranking | Municipio o alcaldía | % de aprobación |
|-------|---------|-------------------------------|-----------------|
| Alta | 126 | Morelia, Mich. | 50.1 |
| | 127 | Celaya, Gto. | 49.7 |
| | 128 | Naucalpan de Juárez, Méx. | 49.5 |
| | 129 | Cuajimalpa, CDMX. | 49.4 |
| | 130 | Salamanca, Gto. | 49.2 |
| | 131 | Tlalnepantla de Baz, Méx. | 48.9 |
| | 132 | Zitácuaro, Mich. | 48.6 |
| | 133 | Villa de Álvarez, Col. | 48.2 |
| | 134 | San Nicolás de los Garza, NL. | 47.6 |
| | 135 | Metepec, Méx. | 47.2 |
| Media | 136 | Ahumada, Chih. | 47.1 |
| | 137 | Miguel Hidalgo., CDMX. | 46.6 |
| | 138 | Lagos de Moreno, Jal. | 45.5 |
| | 139 | San Pedro Garza García, NL. | 44.7 |
| | 140 | Guadalajara, Jal. | 44.6 |
| | 141 | Jesús María, Ags. | 44.3 |
| | 142 | Benito Juárez, CDMX. | 44.2 |
| | 143 | Aguascalientes, Ags. | 44.1 |
| | 144 | Acatic, Jal. | 43.6 |
| | 145 | Hidalgo del Parral, Chih. | 42.2 |
| Baja | 146 | Corregidora, Qro. | 42.0 |
| | 147 | Tepatitlán de Morelos, Jal. | 40.6 |
| | 148 | León, Gto. | 40.2 |
| | 149 | Jaral del Progreso, Gto. | 39.7 |
| | 150 | Zapopan, Jal. | 39.3 |



Aprobación en contraste

Municipios con
mayor
aprobación



Municipios con
menor
aprobación



1° Cárdenas 83.6
Tabasco

150° Zapopan 39.3
Jalisco

2° Matamoros 78.6
Tamaulipas

**149° Jaral del
progreso 39.7**
Guanajuato

3° Chetumal 78.4
Quintana Roo

148° León 40.2
Guanajuato

**4° Piedras
Negras 77.7**
Coahuila

**Tepatitlán de
147° Morelos 40.6**
Jalisco.

5° Tapachula 76.7
Chiapas

Corregidora 42.0
146° Querétaro



Anexo 1

**Aprobación del
Presidente de México
por zonas**

16

alcaldías CDMX

31

**municipios capitales de
los estados del país**

20

**municipios más
poblados de México**

30

municipios costeros

9

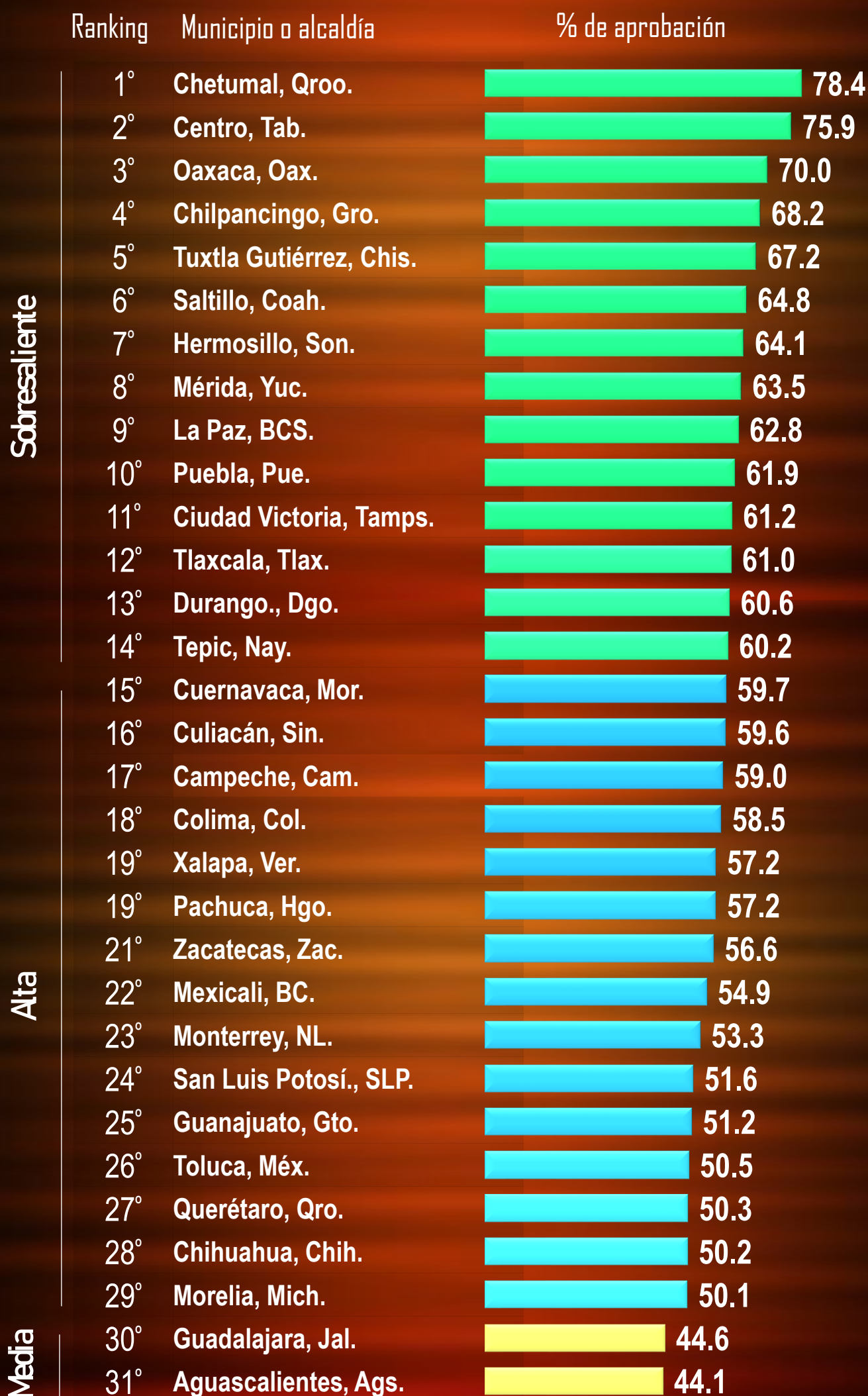
**municipios que tienen
frontera con Estados Unidos**



16 alcaldías **CDMX**

Ranking Municipio o alcaldía % de aprobación

| | Ranking | Municipio o alcaldía | % de aprobación |
|---------------|---------|----------------------|-----------------|
| Sobresaliente | 1° | Iztapalapa | 63.2 |
| | 2° | Xochimilco | 60.8 |
| | 3° | Tlalpan | 60.5 |
| | 4° | Tláhuac | 60.1 |
| Alta | 5° | Milpa Alta | 59.6 |
| | 6° | Coyoacán | 58.4 |
| | 6° | Azcapotzalco | 58.4 |
| | 8° | Magdalena Contreras | 58.0 |
| | 9° | Gustavo A. Madero | 57.0 |
| | 10° | Venustiano Carranza | 56.7 |
| | 11° | Álvaro Obregón | 56.3 |
| | 11° | Cuauhtémoc | 56.3 |
| Media | 13° | Iztacalco | 56.2 |
| | 14° | Cuajimalpa | 49.4 |
| | 15° | Miguel Hidalgo | 46.6 |
| | 16° | Benito Juárez | 44.2 |





20 Municipios más poblados de México

Ranking Municipio o alcaldía % de aprobación

Sobresaliente

| | | |
|----|----------------------|------|
| 1° | Benito Juárez, Qroo. | 72.1 |
| 2° | Hermosillo, Son. | 64.1 |
| 3° | Mérida, Yuc. | 63.5 |
| 4° | Iztapalapa, CDMX. | 63.2 |
| 5° | Puebla, Pue. | 61.9 |
| 6° | Ciudad Juárez, Chih | 61.1 |
| 7° | Tijuana, BC. | 60.0 |

Alta

| | | |
|-----|--------------------------|------|
| 8° | Culiacán, Sin. | 59.6 |
| 9° | Nezahualcóyotl, Méx. | 57.7 |
| 10° | Gustavo A. Madero, CDMX. | 57.0 |
| 11° | Ecatepec, Méx. | 56.0 |
| 12° | Mexicali, BC. | 54.9 |
| 13° | Monterrey, NL. | 53.3 |
| 14° | Toluca, Méx. | 50.5 |
| 15° | Querétaro, Qro. | 50.3 |
| 16° | Chihuahua, Chih. | 50.2 |

Media

| | | |
|-----|----------------------|------|
| 17° | Guadalajara, Jal. | 44.6 |
| 18° | Aguascalientes, Ags. | 44.1 |
| 19° | León, Gto. | 40.2 |
| 20° | Zapopan, Jal. | 39.3 |

Aprobación del Presidente en los municipios costeros



Sobresaliente

Alta

| Ranking | Municipio o alcaldía | % de aprobación |
|---------|--------------------------|-----------------|
| 1° | Cárdenas, Tab. | 83.6 |
| 2° | Matamoros, Tamps. | 78.6 |
| 3° | Chetumal, Qroo. | 78.4 |
| 4° | Tapachula, Chis. | 76.7 |
| 5° | Juchitán, Oax. | 76.2 |
| 6° | Los Cabos, BCS. | 75.9 |
| 7° | Carmen, Cam. | 75.3 |
| 8° | Lázaro Cárdenas, Mich | 75.0 |
| 9° | Acapulco, Gro. | 74.7 |
| 10° | Benito Juárez, Qroo. | 72.1 |
| 11° | Mazatlán, Sin. | 71.4 |
| 12° | Coatzacoalcos, Ver. | 70.2 |
| 13° | Tuxpan, Ver. | 67.4 |
| 14° | Santiago Ixcuintla, Nay. | 66.8 |
| 15° | Ahome, Sin. | 66.0 |
| 16° | Hermosillo, Son. | 64.1 |
| 17° | La Paz, BCS. | 62.8 |
| 18° | Progreso, Yuc. | 62.5 |
| 19° | Guasave, Sin. | 61.1 |
| 20° | Playas de Rosarito, BC. | 61.0 |
| 21° | Tijuana, BC. | 60.0 |
| 22° | Culiacán, Sin. | 59.6 |
| 23° | Manzanillo, Col | 59.5 |
| 24° | Campeche, Cam. | 59.0 |
| 25° | Veracruz, Ver. | 58.7 |
| 26° | Cajeme, Son. | 58.4 |
| 27° | Puerto Vallarta, Jal. | 55.3 |
| 28° | Mexicali, BC. | 54.9 |
| 29° | Ensenada, BC. | 52.6 |
| 30° | Boca del Río, Ver. | 51.3 |



Municipios que tienen frontera con Estados Unidos

| Ranking | Municipio o alcaldía | % de aprobación |
|---------------|--------------------------|-----------------|
| Sobresaliente | 1° Matamoros, Tamps. | 78.6 |
| | 2° Piedras Negras, Coah. | 77.7 |
| | 3° Reynosa, Tamps. | 70.4 |
| | 4° Tecate, BC. | 64.8 |
| | 5° Nuevo Laredo, Tamps. | 62.3 |
| | 6° Ciudad Juárez, Chih | 61.1 |
| | 7° Tijuana, BC. | 60.0 |
| Alta | 8° Nogales, Son. | 59.6 |
| | 9° Mexicali, BC. | 54.9 |



Frontera México-
Estados Unidos

Anexo 2

Aprobación del Presidente de México en 150 municipios por estados



| | | | |
|----|---------------------|---|-----------------|
| 2 | Aguascalientes | 4 | Morelos |
| 5 | Baja California | 2 | Nayarit |
| 2 | Baja California Sur | 5 | Nuevo León |
| 2 | Campeche | 2 | Oaxaca |
| 6 | Coahuila | 4 | Puebla |
| 5 | Colima | 4 | Querétaro |
| 2 | Chiapas | 2 | Quintana Roo |
| 4 | Chihuahua | 3 | San Luis Potosí |
| 16 | Ciudad de México | 5 | Sinaloa |
| 2 | Durango | 3 | Sonora |
| 6 | Guanajuato | 3 | Tabasco |
| 2 | Guerrero | 5 | Tamaulipas |
| 4 | Hidalgo | 3 | Tlaxcala |
| 9 | Jalisco | 8 | Veracruz |
| 18 | México | 2 | Yucatán |
| 7 | Michoacán | 3 | Zacatecas |



AGUASCALIENTES

**% Aprobación
en el estado**
(Septiembre 2023)



| Ranking | Municipio o alcaldía | % de aprobación |
|---------|----------------------|-----------------|
| 141° | Jesús María | 44.3 |
| 143° | Aguascalientes | 44.1 |





BAJA CALIFORNIA

**% Aprobación
en el estado**
(Septiembre 2023)



| Ranking | Municipio o alcaldía | % de aprobación |
|---------|----------------------|-----------------|
| 31° | Tecate | 64.8 |
| 53° | Playas de Rosarito | 61.0 |
| 64° | Tijuana | 60.0 |
| 108° | Mexicali | 54.9 |
| 117° | Ensenada | 52.6 |





BAJA CALIFORNIA SUR

**% Aprobación
en el estado**

(Septiembre 2023)



Ranking

Municipio o alcaldía

% de aprobación

8°

Los Cabos

75.9

41°

La Paz

62.8





CAMPECHE

**% Aprobación
en el estado**
(Septiembre 2023)



| Ranking | Municipio o alcaldía | % de aprobación |
|---------|----------------------|-----------------|
| 10° | Carmen | 75.3 |
| 71° | Campeche | 59.0 |






COAHUILA

**% Aprobación
en el estado**
(Septiembre 2023)



| Ranking | Municipio o alcaldía | % de aprobación |
|---------|----------------------|-----------------|
| 4° | Piedras Negras | 77.7 |
| 6° | San Pedro | 76.2 |
| 13° | Matamoros | 73.6 |
| 20° | Monclova | 70.3 |
| 28° | Torreón | 67.0 |
| 31° | Saltillo | 64.8 |





COLIMA

**% Aprobación
en el estado**

(Septiembre 2023)



| Ranking | Municipio o alcaldía | % de aprobación |
|---------|----------------------|-----------------|
| 70° | Manzanillo | 59.5 |
| 76° | Colima | 58.5 |
| 98° | Tecomán | 56.4 |
| 109° | Cuauhtémoc | 54.8 |
| 133° | Villa de Álvarez | 48.2 |





CHIAPAS

**% Aprobación
en el estado**
(Septiembre 2023)



Ranking

Municipio o alcaldía

% de aprobación

5°

Tapachula

76.7

27°

Tuxtla Gutiérrez

67.2





CHIHUAHUA

**% Aprobación
en el estado**
(Septiembre 2023)



| Ranking | Municipio o alcaldía | % de aprobación |
|---------|----------------------|-----------------|
| 51° | Ciudad Juárez | 61.1 |
| 125° | Chihuahua | 50.2 |
| 136° | Ahumada | 47.1 |
| 145° | Hidalgo del Parral | 42.2 |





CIUDAD DE MÉXICO

**% Aprobación
en el estado**

(Septiembre 2023)



| Ranking | Municipio o alcaldía | % de aprobación |
|---------|----------------------|-----------------|
| 39° | Iztapalapa | 63.2 |
| 56° | Xochimilco | 60.8 |
| 60° | Tlalpan | 60.5 |
| 63° | Tláhuac | 60.1 |
| 68° | Milpa Alta | 59.6 |
| 80° | Azcapotzalco | 58.4 |
| 80° | Coyoacán | 58.4 |
| 83° | Magdalena Contreras | 58.0 |
| 92° | Gustavo A. Madero | 57.0 |
| 94° | Venustiano Carranza | 56.7 |
| 100° | Álvaro Obregón | 56.3 |
| 100° | Cuauhtémoc | 56.3 |
| 102° | Iztacalco | 56.2 |
| 129° | Cuajimalpa | 49.4 |
| 137° | Miguel Hidalgo | 46.6 |
| 142° | Benito Juárez | 44.2 |



DURANGO

**% Aprobación
en el estado**
(Septiembre 2023)



| Ranking | Municipio o alcaldía | % de aprobación |
|---------|----------------------|-----------------|
| 15° | Gómez Palacio | 73.4 |
| 58° | Durango | 60.6 |





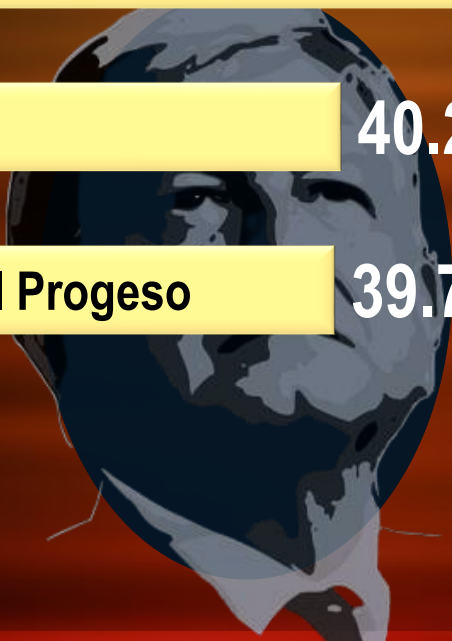
GUANAJUATO

**% Aprobación
en el estado**

(Septiembre 2023)



| Ranking | Municipio o alcaldía | % de aprobación |
|---------|----------------------|-----------------|
| 119° | Irapuato | 52.2 |
| 122° | Guanajuato | 51.2 |
| 127° | Celaya | 49.7 |
| 130° | Salamanca | 49.2 |
| 148° | León | 40.2 |
| 149° | Jaral del Progreso | 39.7 |





GUERRERO

**% Aprobación
en el estado**
(Septiembre 2023)



| Ranking | Municipio o alcaldía | % de aprobación |
|---------|----------------------|-----------------|
| 12° | Acapulco | 74.7 |
| 24° | Chilpancingo | 68.2 |





HIDALGO

**% Aprobación
en el estado**
(Septiembre 2023)



| Ranking | Municipio o alcaldía | % de aprobación |
|---------|-----------------------|-----------------|
| 41° | Tulancingo | 62.8 |
| 44° | Tula | 62.5 |
| 88° | Pachuca | 57.2 |
| 104° | Mineral de la Reforma | 55.5 |





JALISCO

**% Aprobación
en el estado**

(Septiembre 2023)

49.9

| Ranking | Municipio o alcaldía | % de aprobación |
|---------|-----------------------|-----------------|
| 85° | Tlaquepaque | 57.9 |
| 105° | Puerto Vallarta | 55.3 |
| 105° | Tonalá | 55.3 |
| 118° | Tlajomulco | 52.4 |
| 138° | Lagos de Moreno | 45.5 |
| 140° | Guadalajara | 44.6 |
| 144° | Acatic | 43.6 |
| 147° | Tepatitlán de Morelos | 40.6 |
| 150° | Zapopan | 39.3 |



ESTADO DE MÉXICO

**% Aprobación
en el estado**
(Septiembre 2023)



| Ranking | Municipio o alcaldía | % de aprobación |
|---------|-------------------------|-----------------|
| 44° | Chimalhuacán | 62.5 |
| 47° | Tultitlán | 62.1 |
| 49° | Chalco | 61.4 |
| 58° | Ixtapaluca | 60.6 |
| 76° | La Paz | 58.5 |
| 86° | Nezahualcóyotl | 57.7 |
| 91° | Valle de Chalco | 57.1 |
| 93° | Tecámac | 56.9 |
| 96° | Cuautitlán Izcalli | 56.6 |
| 98° | Coacalco de Berriozábal | 56.4 |
| 103° | Ecatepec | 56.0 |
| 111° | Texcoco | 54.2 |
| 112° | Atizapán de Zaragoza | 54.0 |
| 113° | Nicolás Romero | 53.9 |
| 123° | Toluca | 50.5 |
| 128° | Naucalpan | 49.5 |
| 131° | Tlalnepantla de Baz | 48.9 |
| 135° | Metepec | 47.2 |



MICHOACÁN

**% Aprobación
en el estado**

(Septiembre 2023)



| Ranking | Municipio o alcaldía | % de aprobación |
|---------|----------------------|-----------------|
| 11° | Lázaro Cárdenas | 75.0 |
| 72° | Zamora | 58.9 |
| 74° | Apatzingán | 58.8 |
| 88° | Uruapan | 57.2 |
| 97° | Acuitzio | 56.5 |
| 126° | Morelia | 50.1 |
| 132° | Zitácuaro | 48.6 |



MORELOS

**% Aprobación
en el estado**
(Septiembre 2023)



| Ranking | Municipio o alcaldía | % de aprobación |
|---------|----------------------|-----------------|
| 23° | Jojutla | 68.7 |
| 57° | Cuautla | 60.7 |
| 61° | Jiutepec | 60.4 |
| 65° | Cuernavaca | 59.7 |





NAYARIT

**% Aprobación
en el estado**
(Septiembre 2023)



| Ranking | Municipio o alcaldía | % de aprobación |
|---------|----------------------|-----------------|
| 29° | Santiago Ixcuintla | 66.8 |
| 62° | Tepic | 60.2 |





NUEVO LEÓN

**% Aprobación
en el estado**
(Septiembre 2023)



| Ranking | Municipio o alcaldía | % de aprobación |
|---------|-------------------------------|-----------------|
| 25° | General Escobedo | 67.5 |
| 110° | Apodaca | 54.7 |
| 114° | Monterrey | 53.3 |
| 134° | San Nicolás de los Garza | 47.6 |
| 139° | San Pedro de los Garza García | 44.7 |





OAXACA

**% Aprobación
en el estado**
(Septiembre 2023)



| Ranking | Municipio o alcaldía | % de aprobación |
|---------|----------------------|-----------------|
| 6° | Juchitán | 76.2 |
| 22° | Oaxaca | 70.0 |





PUEBLA

**% Aprobación
en el estado**
(Septiembre 2023)



| Ranking | Municipio o alcaldía | % de aprobación |
|---------|----------------------|-----------------|
| 18° | Tehuacán | 70.4 |
| 35° | Atlixco | 63.7 |
| 48° | Puebla | 61.9 |
| 65° | San Andrés Cholula | 59.7 |





QUERÉTARO

**% Aprobación
en el estado**
(Septiembre 2023)



| Ranking | Municipio o alcaldía | % de aprobación |
|---------|----------------------|-----------------|
| 76° | San Juan del Río | 58.5 |
| 116° | Colón | 53.0 |
| 124° | Querétaro | 50.3 |
| 146° | Corregidora | 42.0 |





QUINTANA ROO

**% Aprobación
en el estado**
(Septiembre 2023)



| Ranking | Municipio o alcaldía | % de aprobación |
|---------|----------------------|-----------------|
| 3° | Chetumal | 78.4 |
| 16° | Benito Juárez | 72.1 |





SAN LUIS POTOSÍ

**% Aprobación
en el estado**
(Septiembre 2023)



| Ranking | Municipio o alcaldía | % de aprobación |
|---------|-----------------------------|-----------------|
| 53° | Soledad de Graciano Sánchez | 61.0 |
| 72° | Matehuala | 58.9 |
| 120° | San Luis Potosí | 51.6 |






SINALOYA

**% Aprobación
en el estado**

(Septiembre 2023)



| Ranking | Municipio o alcaldía | % de aprobación |
|---------|----------------------|-----------------|
| 17° | Mazatlán | 71.4 |
| 30° | Ahome | 66.0 |
| 51° | Guasave | 61.1 |
| 68° | Culiacán | 59.6 |
| 87° | Salvador Alvarado | 57.5 |





SONORA

**% Aprobación
en el estado**
(Septiembre 2023)



| Ranking | Municipio o alcaldía | % de aprobación |
|---------|----------------------|-----------------|
| 34° | Hermosillo | 64.1 |
| 68° | Nogales | 59.6 |
| 80° | Cajeme | 58.4 |





TABASCO

**% Aprobación
en el estado**
(Septiembre 2023)



| Ranking | Municipio o alcaldía | % de aprobación |
|---------|----------------------|-----------------|
| 1° | Cárdenas | 83.6 |
| 8° | Centro | 75.9 |
| 13° | Comalcalco | 73.6 |






TAMAULIPAS

**% Aprobación
en el estado**
(Septiembre 2023)



| Ranking | Municipio o alcaldía | % de aprobación |
|---------|----------------------|-----------------|
| 2° | Matamoros | 78.6 |
| 18° | Reynosa | 70.4 |
| 46° | Nuevo Laredo | 62.3 |
| 50° | Ciudad Victoria | 61.2 |
| 82° | Tampico | 58.1 |





TLAXCALA

**% Aprobación
en el estado**
(Septiembre 2023)



| Ranking | Municipio o alcaldía | % de aprobación |
|---------|----------------------|-----------------|
| 40° | Apizaco | 62.9 |
| 53° | Tlaxcala | 61.0 |
| 83° | Amamaxac de Guerrero | 58.0 |





VERACRUZ

**% Aprobación
en el estado**

(Septiembre 2023)



| Ranking | Municipio o alcaldía | % de aprobación |
|---------|----------------------|-----------------|
| 21° | Coatzacoalcos | 70.2 |
| 26° | Tuxpan | 67.4 |
| 33° | Córdoba | 64.5 |
| 37° | Poza Rica | 63.3 |
| 37° | Orizaba | 63.3 |
| 75° | Veracruz | 58.7 |
| 88° | Xalapa | 57.2 |
| 121° | Boca del Río | 51.3 |



YUCATÁN

**% Aprobación
en el estado**
(Septiembre 2023)



| Ranking | Municipio o alcaldía | % de aprobación |
|---------|----------------------|-----------------|
| 36° | Mérida | 63.5 |
| 44° | Progreso | 62.5 |





ZACATECAS

**% Aprobación
en el estado**
(Septiembre 2023)



| Ranking | Municipio o alcaldía | % de aprobación |
|---------|----------------------|-----------------|
| 96° | Zacatecas | 56.6 |
| 107° | Fresnillo | 55.2 |
| 115° | Guadalupe | 53.1 |

